


i20





# Poznaj i20.



Nadwozie



Wnętrze



Łączność



Dynamika jazdy



Hyundai SmartSense



Kolory, koła, dane techniczne, wykończenie





# Gotowy na Ciebie!

Sportowy styl robi wrażenie, ale nie zapominamy o ludzkiej perspektywie. Ten samochód jest z założenia zbudowany tak, aby zapewnić płynną i wygodną jazdę Hyundai i20 na nowo definiuje mobilność, nawet gdy nie jest w ruchu.

[Dowiedz się więcej](#)[Konfigurator](#)





## Przyciąga uwagę.

Hyundai i20 robi furorę na drogach dzięki dynamicznej sylwetce oraz najnowocześniejszym w swojej klasie technologiom i funkcjom bezpieczeństwa.





## Sportowy charakter w nowej odsłonie.

Dzięki wyrazistemu designowi i szerokiej gamie nowych kolorów, Hyundai i20 robi wrażenie w każdej sytuacji.





## W centrum uwagi, w dobrym stylu.

Wyraziste przednie i tylne zderzaki współgrają z efektownymi obręczami kół, tworząc formę pełną dynamiki.

Dotrzesz wszędzie, i to w jakim stylu.







Nadwozie

**Wnętrze**

Łączność

Dynamika jazdy

Hyundai SmartSense

Dostosowanie

Dane techniczne

Podsumowanie



**Więcej wygody  
i komfortu.**





## Równie inteligentny w środku, co zachwycający na zewnątrz.

Styl łączy się z funkcjonalnością w przemyślanym wnętrzu, zaprojektowanym z myślą o Tobie i Twoich potrzebach. Nowe, wielobarwne oświetlenie nastrojowe i opcjonalne akcenty dopełniają ofertę, tworząc wnętrze, które jest równie efektowne, jak wygląd zewnętrzny i20.







Nadwozie

Wnętrze

**Łączność**

Dynamika jazdy

Hyundai SmartSense

Dostosowanie

Dane techniczne

Podsumowanie



**Technologia  
z ludzką twarzą.**





## Przegląd funkcji łączności.

Centralny ekran dotykowy o przekątnej 10,25" oraz cyfrowy zestaw wskaźników o przekątnej 10,25" umożliwiają szybki przegląd sytuacji, a gniazdo USB-C oraz bezprzewodowe ładowanie i nawiązywanie połączeń gwarantują stałą łączność.



Centralny ekran dotykowy 10,25"



Ładowanie bezprzewodowe



Porty USB





Nadwozie

Wnętrze

**Łączność**

Dynamika jazdy

Hyundai SmartSense

Dostosowanie

Dane techniczne

Podsumowanie

**Bluelink**

i20 z najnowszą wersją usług łączności Bluelink® oferuje bezproblemową obsługę z funkcją rozpoznawania głosu online, które czynią jazdę łatwiejszą i przyjemniejszą.



# Gracie w jednej drużynie.

[Dowiedz się więcej](#)





## Aktualizacje drogą radiową.

Otrzymasz najnowsze ulepszenia, gdy tylko są dostępne, bez konieczności ich ręcznego pobierania i instalowania lub odwiedzania dealera.







Nadwozie

Wnętrze

Łączność

**Dynamika jazdy**

Hyundai SmartSense

Dostosowanie

Dane techniczne

Podsumowanie



## Jeździ tak dobrze, jak wygląda.

Niezależnie od tego, który silnik i skrzynię biegów wybierzesz, w i20 zawsze możesz liczyć na wydajny i dynamiczny układ napędowy.





## Wybór jednostek napędowych.

Nowoczesna jednostka 1.0 T-GDI rozwija moc 74 kW (100 KM).

Silnik ten, zaprojektowany z myślą o maksymalnej wydajności i osiąгах, charakteryzuje się też niskim zużyciem paliwa i emisji spalin.



### Silniki benzynowe



Silnik

1,2-litrowy silnik benzynowy MPI o mocy 58 kW (79 KM),  
połączony z 5-biegową manualną skrzynią biegów.  
Napęd na koła przednie.

1,0-litrowy silnik benzynowy T-GDI o mocy 74 kW (100 KM),  
połączony z 6-biegową manualną skrzynią biegów lub  
7-biegową skrzynią dwusprzęgłową.  
Napęd na koła przednie.





## Wyższa wydajność.

Nowoczesne skrzynie biegów.



### 7-biegowa skrzynia dwusprzęgłowa

Skrzynia dwusprzęgłowa błyskawicznie zmienia przełożenia, niezależnie od tego, czy korzystasz z wygodnego trybu automatycznego, czy też zdecydujesz się na ręczne przełączanie biegów.

### 5- lub 6-biegowa skrzynia manualna

Manualna skrzynia biegów umożliwia samodzielną obsługę sprzęgła i zmianę przełożeń z należytą precyzją i płynnością.

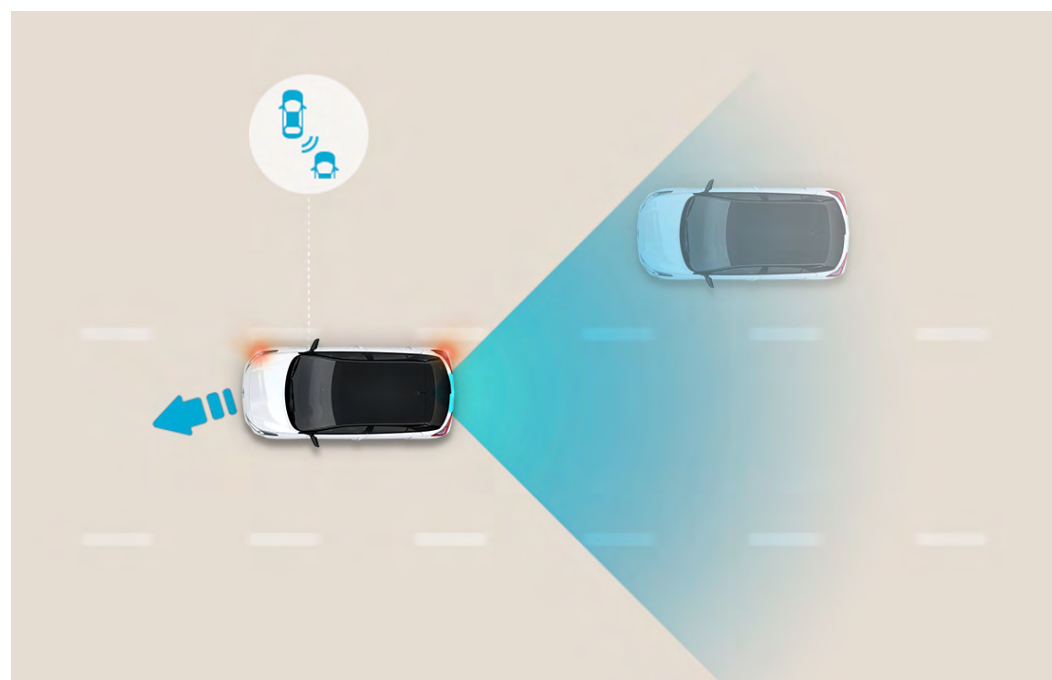






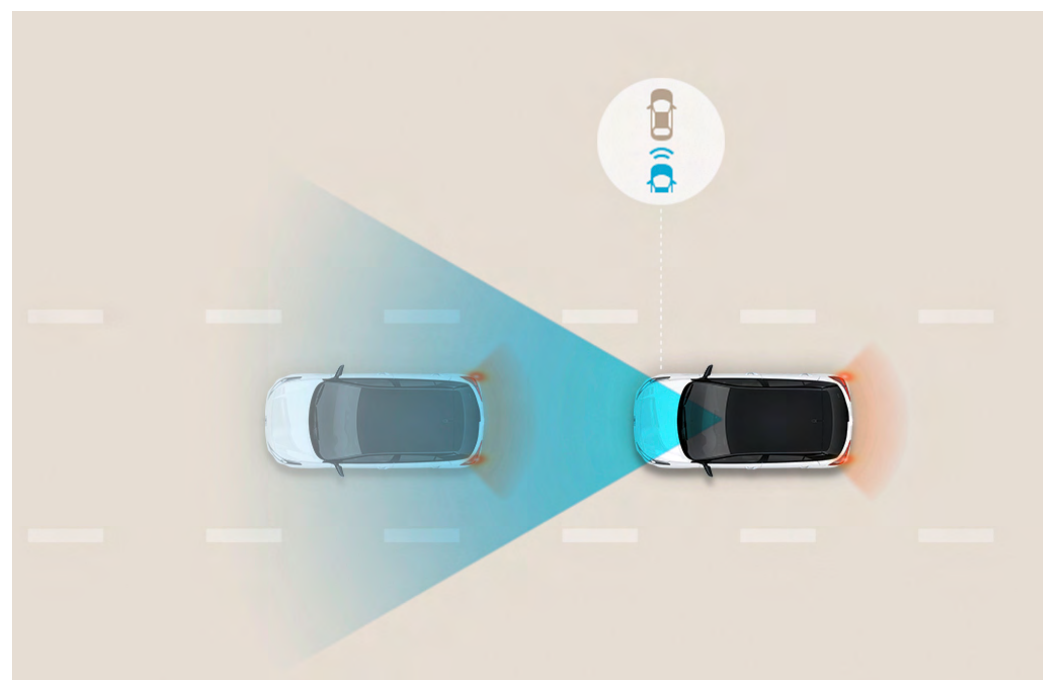
## Hyundai SmartSense

Hyundai i20 jest wyposażony w najnowocześniejszy zaawansowany system wspomagania jazdy Hyundai SmartSense. Rozbudowana technologia gwarantuje jeszcze więcej bezpieczeństwa i spokoju umysłu.



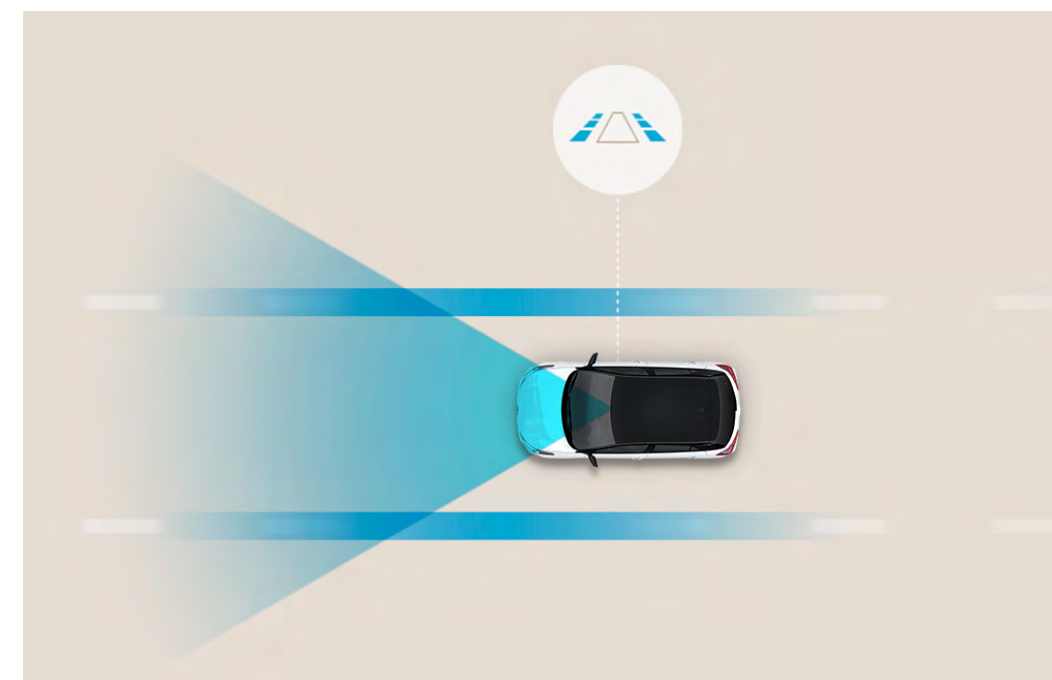
### Aktywny system monitorowania martwego pola (BCA)

Korzystając z dwóch czujników radarowych w dolnym tylnym zderzaku, system ostrzega o pojazdach poruszających się w martwym polu. Jeśli włączysz kierunkowskaz, system uaktywni alarm dźwiękowy, a następnie zahamuje, aby uniknąć przewidywanej kolizji.



### Asystent zapobiegania kolizjom czołowym (FCA)

Obserwujący drogę za pomocą radaru i kamery system FCA automatycznie hamuje po wykryciu nagłego hamowania pojazdu jadącego z przodu. System wykrywa również pieszych i rowerzystów



### Podążanie na pasie ruchu (LFA)

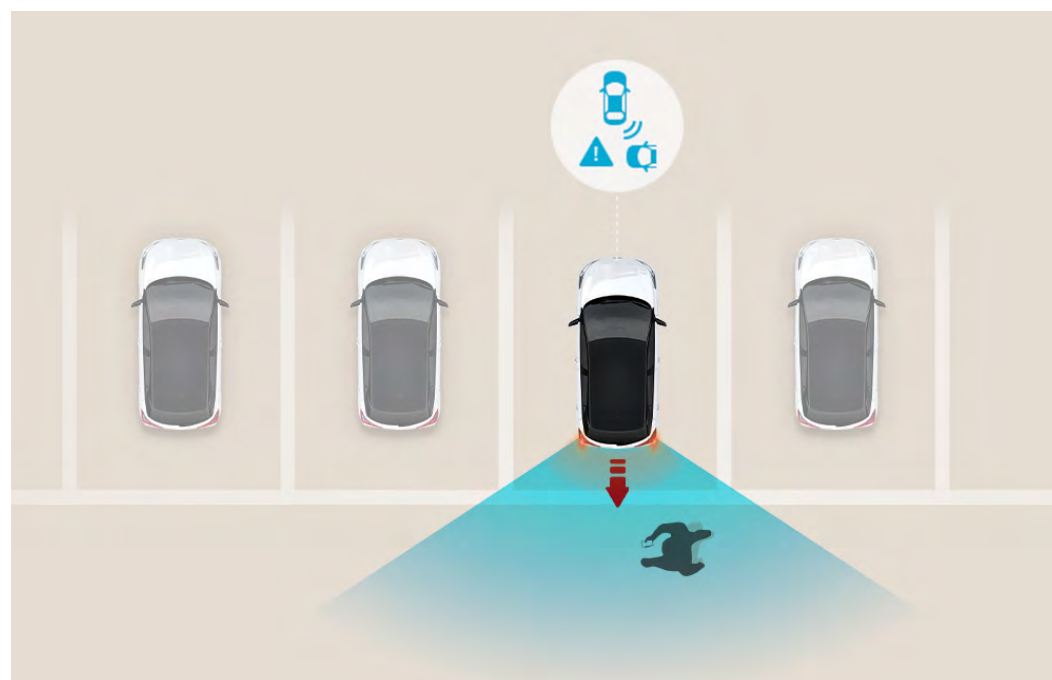
Podczas jazdy z prędkością do 180 km/h system pomaga kierowcy w utrzymywaniu pojazdu pośrodku zajmowanego pasa ruchu na autostradzie i w mieście.





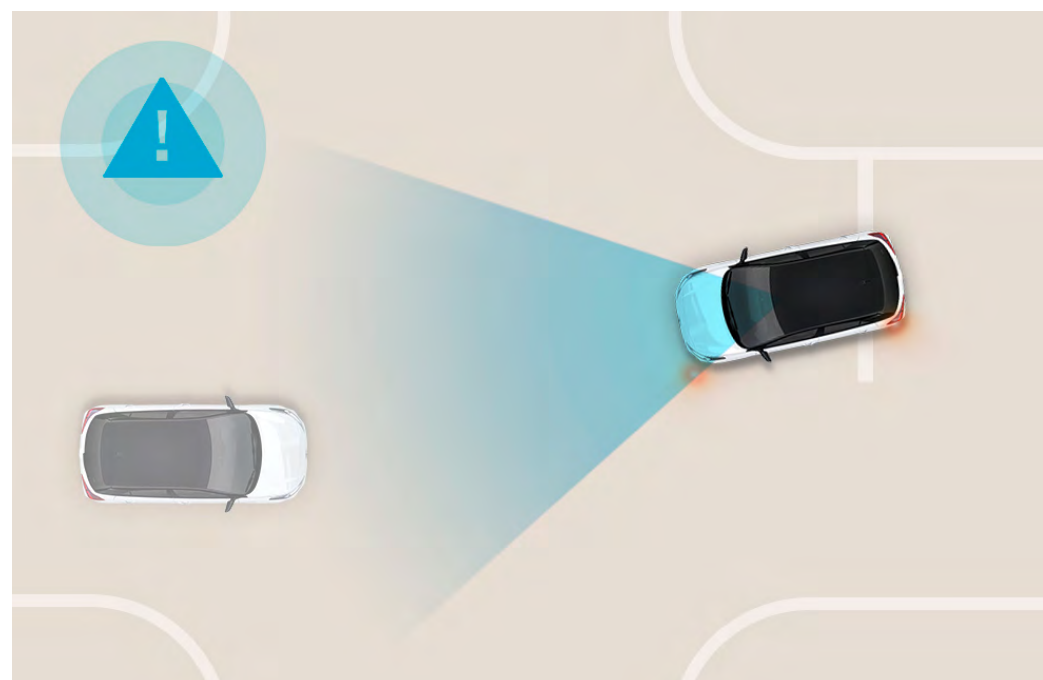
## Zaawansowane systemy wspomagania jazdy.

Wielofunkcyjna kamera w połączeniu z czujnikami oferuje wiele różnych funkcji.



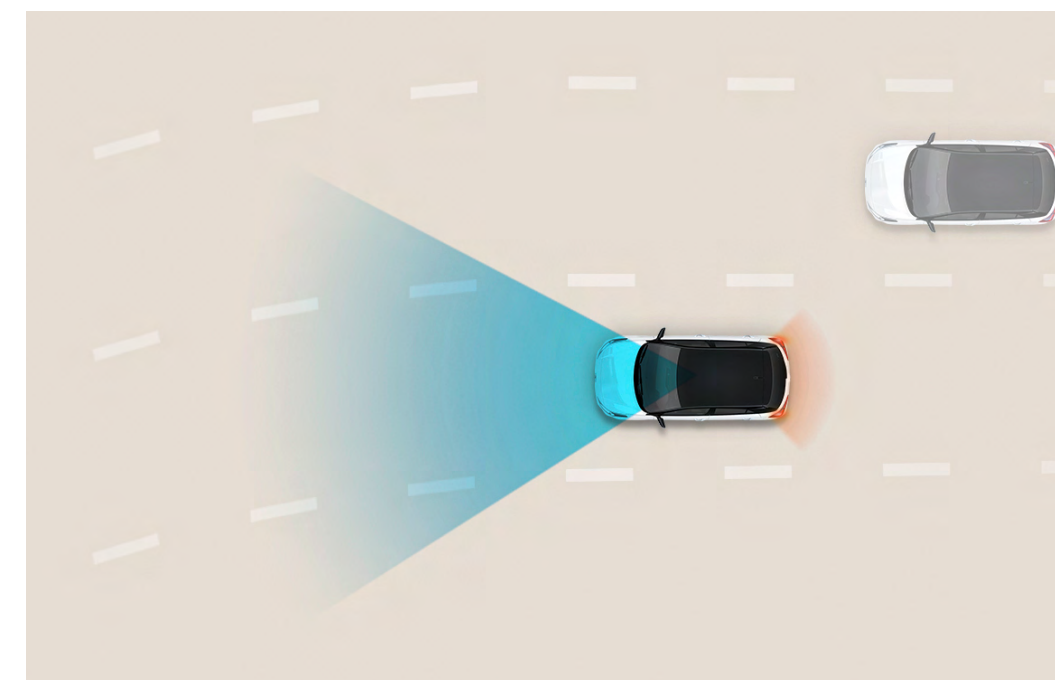
### Asystent zapobiegania kolizjom z pieszymi podczas cofania (PCA-R)

Ciesz się dodatkowym bezpieczeństwem podczas manewrowania w wąskich miejscach parkingowych na wstecznym biegu. W przypadku wykrycia ryzyka kolizji z pieszym lub przeszkodą system ostrzega i automatycznie hamuje.



### Asystent unikania kolizji czołowych z funkcją Junction Turning (FCA-JT)

Obserwujący drogę za pomocą radaru i kamery system automatycznie hamuje po wykryciu nagłego hamowania pojazdu jadącego z przodu, rowerzysty lub pieszego na drodze. Podczas skręcania na skrzyżowaniu hamuje, jeśli istnieje ryzyko kolizji z nadjeżdżającym pojazdem.



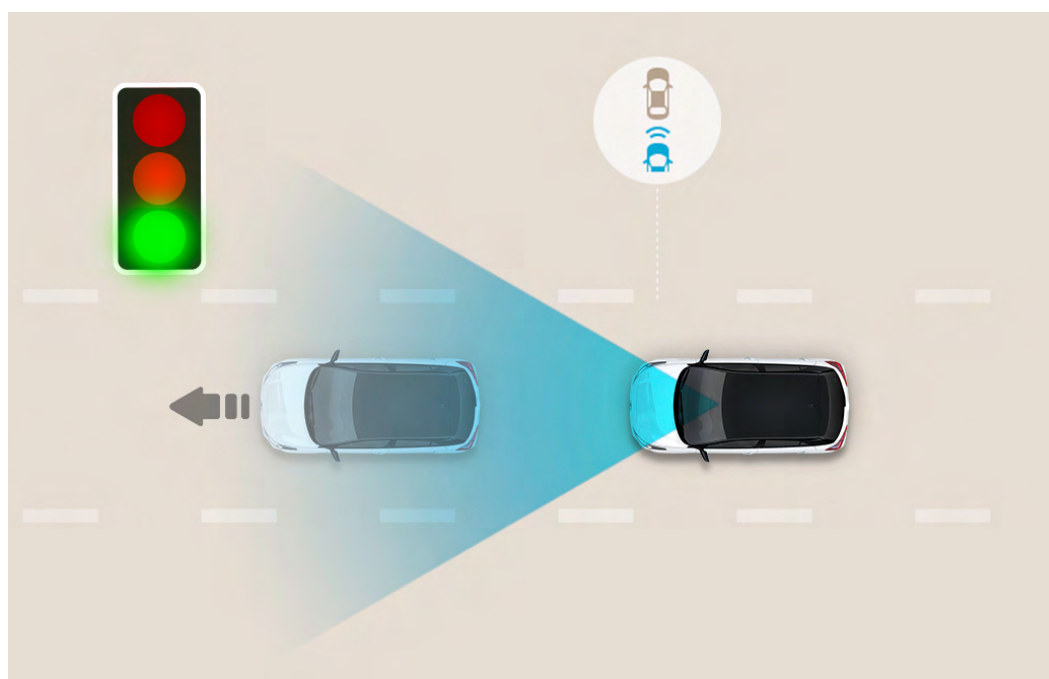
### Inteligentny tempomat wykorzystujący nawigację (NSCC)

Wykorzystuje zaawansowany system nawigacji do przewidywania zbliżających się zakrętów lub prostych na autostradzie i automatycznie dostosowuje prędkość w celu bezpieczniejszej jazdy.



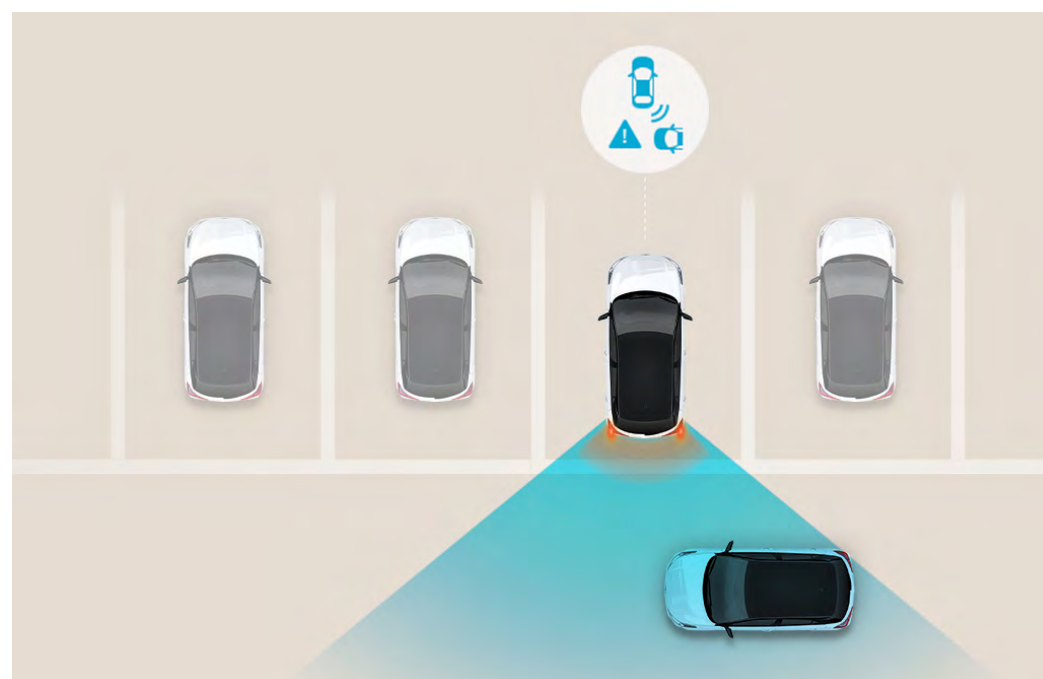


## Zaawansowane systemy wspomagania jazdy.



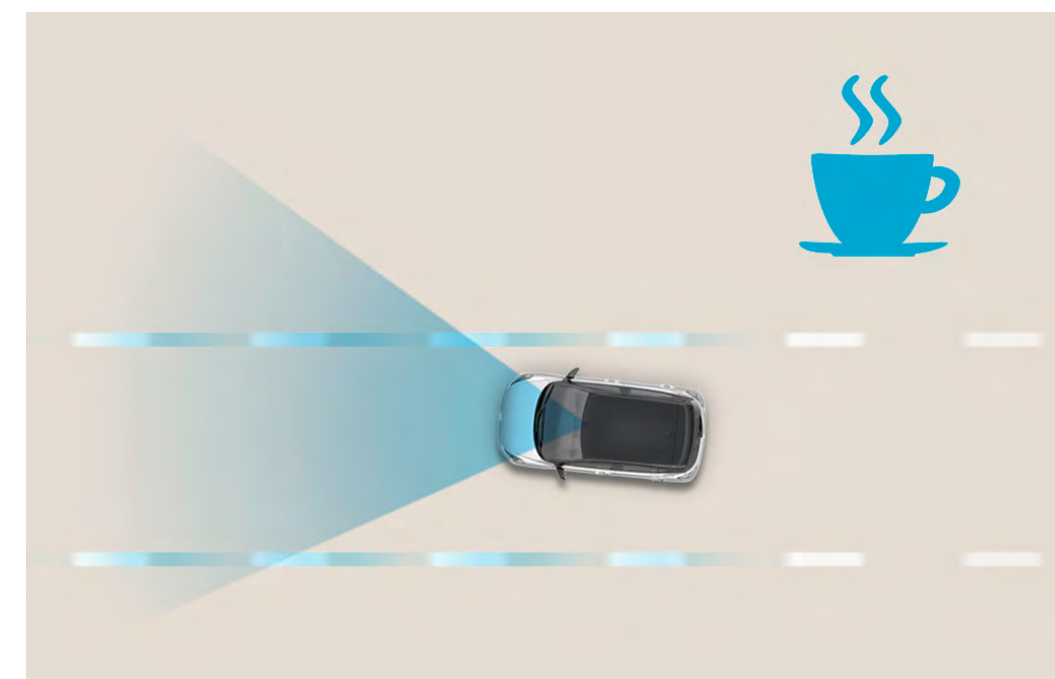
### Ostrzeżenie o odjechaniu poprzedzającego pojazdu (LVDA)

Ta inteligentna funkcja przydaje się podczas jazdy po mieście. System informuje kierowcę, gdy pojazd z przodu rusza, na przykład na światłach lub w korku.



### Asystent zapobiegający kolizjom podczas cofania (RCCA)

Przy cofaniu w miejscach o ograniczonej widoczności system ostrzega przed pojazdami przejeżdżającymi z tyłu, a w razie konieczności automatycznie hamuje.



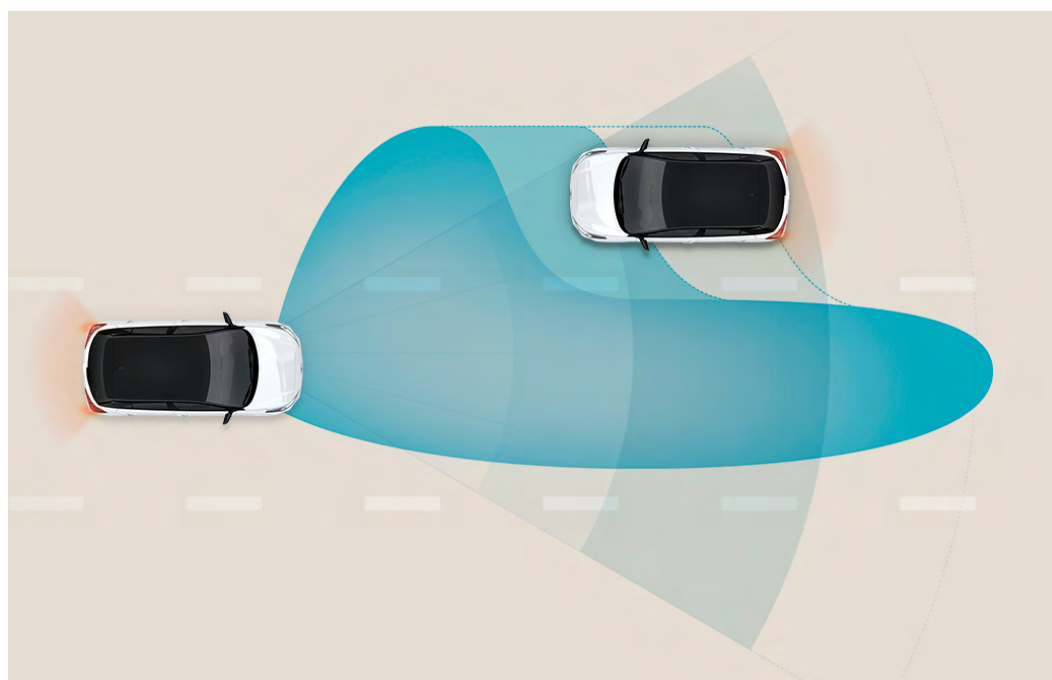
### System monitorujący poziom koncentracji uwagi kierowcy (DAW)

Po zidentyfikowaniu wzorca zmęczenia lub nieuwagi system zwraca uwagę kierowcy za pomocą sygnału ostrzegawczego i komunikatu na wyświetlaczu, sugerując przerwę.



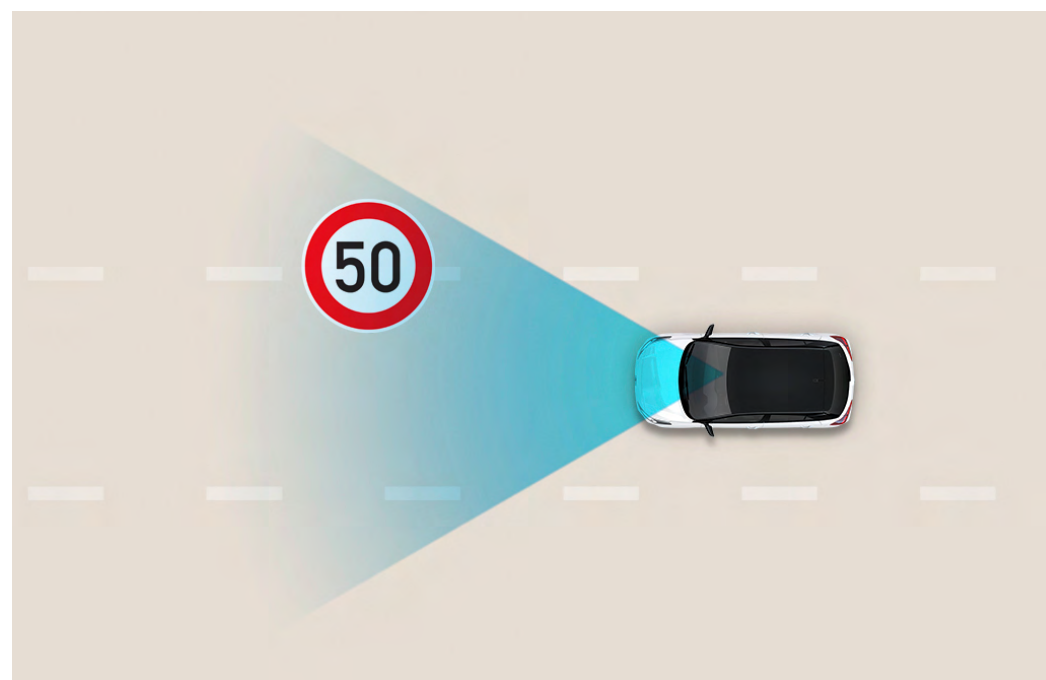


## Zaawansowane systemy wspomagania jazdy.



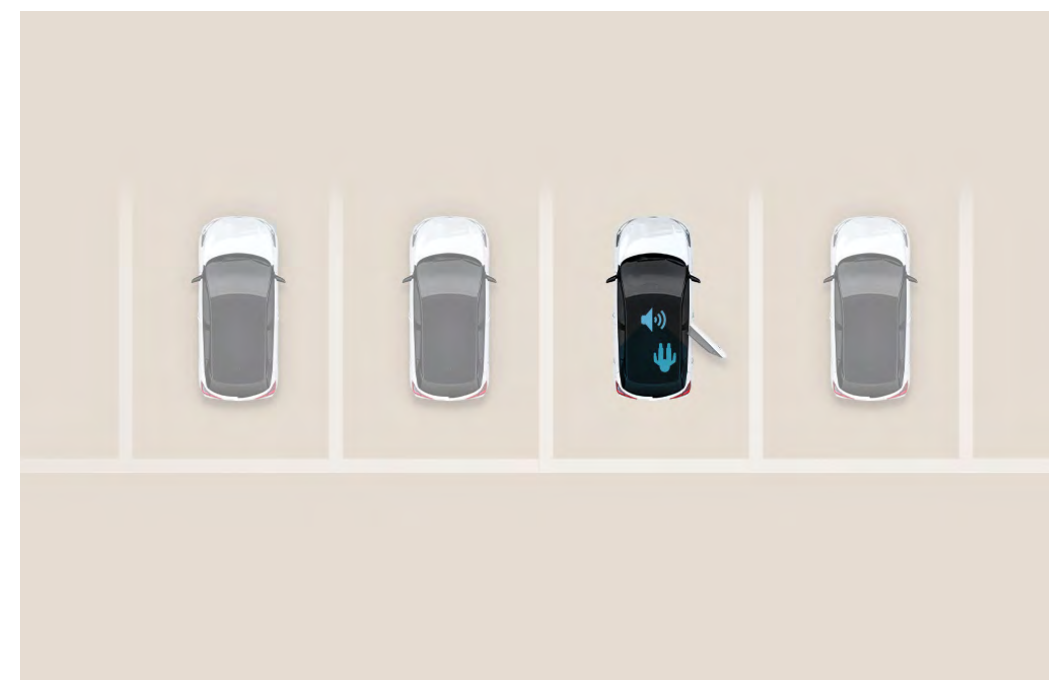
### Asystent świateł drogowych (HBA)

Asystent świateł drogowych wykrywa samochody nadjeżdżające z przeciwka oraz jadące z przodu w tym samym kierunku i w razie potrzeby zmienia światła drogowe na światła mijania.



### Inteligentny asystent ostrzegania o ograniczeniach prędkości (ISLA)

Ostrzega za pomocą sygnałów dźwiękowych i wizualnych w przypadku przekroczenia dopuszczalnej prędkości. W połączeniu z ręcznym ogranicznikiem prędkości lub inteligentnym tempomatem ISLA może nawet dostosowywać prędkość automatycznie.



### System monitorowania tylnej kanapy (RSA)

System wykrywa, czy tylne drzwi zostały otwarte lub zamknięte przed uruchomieniem samochodu, a następnie przypomina kierowcy o sprawdzeniu tylnych siedzeń po zamknięciu pojazdu.





## Kolory nadwozia i koła.

Wybierz jeden z ośmiu kolorów nadwozia, efektowny dach w kolorze Phantom Black i stylowe felgi.

\* Opcjonalny dach w kolorze Phantom Black (perłowy)





## Stylowe koła.

i20 jest teraz dostępny z gamą stylowych kół, od 15-calowych felg stalowych do 16- i 17-calowych dwukolorowych obręczy aluminiowych, które idealnie dopełniają wyrefinowaną sylwetkę auta.



Kołpaki 15"



Felgi aluminiowe 16"



Felgi aluminiowe 17"

Nazwa dostawcy lub znak towarowy	MICHELIN	MICHELIN	Hankook	MICHELIN
	185/65 R15	195/55 R16	215/45 R17	215/45 R17
Nazwa handlowa lub oznaczenie handlowe	PRIMACY 4 E	PRIMACY 4 S3	VENTUS PRIME3	PILOT SPORT 4
Klasa oszczędności paliwa	TE	TE	B	C
Klasa przyczepności na mokrej nawierzchni	B	B	B	TE
Klasa zewnętrznego hałasu toczenia	B	B	B	B
Wartość zewnętrznego hałasu toczenia (dB)	68	69	71	71
	<b>Etykieta UE</b>	<b>Etykieta UE</b>	<b>Etykieta UE</b>	<b>Etykieta UE</b>


Karty informacyjne produktu, rozporządzenie delegowane (UE) 2020/740. Pełen tekst oficjalnych przepisów UE można znaleźć tutaj: <https://eur-lex.europa.eu/eli/reg/2020/740/oj>



[Nadwozie](#)[Wnętrze](#)[Łączność](#)[Dynamika jazdy](#)[Hyundai SmartSense](#)[Dostosowanie](#)[Dane techniczne](#)[Podsumowanie](#)

## Twój samochód. Twoje kolory.


Odświeżone wnętrze i20 idealnie pasuje do przykuwającego wzrok wyglądu zewnętrznego.



Tapicerka czarno-szara



Tapicerka czarna



Tapicerka czarna  
z jasnozielonymi akcentami





Nadwozie

Wnętrze

Łączność

Dynamika jazdy

Hyundai SmartSense

Dostosowanie

**Dane techniczne**

Podsumowanie

## Wymiary.

Jednostka: mm



Szerokość całkowita 1775  
Rozstaw kół przednich (15"/16"/17") 1545/1539/1531

Rozstaw kół tylnych (15"/16"/17") 1549/1543/1536

Wysokość całkowita  
1450



Długość całkowita 4040  
Rozstaw osi 2580





## Dane techniczne

Typ	Silniki benzynowe			
	1.2 MPI		1.0 T-GDI (100)	
Skrzynia biegów	5MT		6MT	7DCT
Pojemność skokowa (cm <sup>3</sup> )	1197		998	
Moc maks. (kW (KM) przy obr./min)	58 (79) / 6000		74 (100) / 4500–6000	
Maks. moment obrotowy (Nm przy obr./min)	118 / 4000		172 / 1500–4000	
Liczba cylindrów	4		3	
Układ kontroli emisji spalin	Euro 6e		Euro 6e	
Zbiornik paliwa (l)	40		40	
Osiągi				
Prędkość maksymalna (km/h)	166		183	180
Przyspieszenie 0 do 100 km/h (s)	13,7		11,1	12,1
Zużycie paliwa i emisje				
Średnie zużycie paliwa (WLTP) (l/100 km)	5,6–5,2		5,6–5,1	5,8–5,3
Średnia emisja CO <sub>2</sub> (WLTP) (g/km)	127–117		127–117	131–120
Masy				
Masa własna pojazdu (kg)	1013–1123		1065–1175	1090–1200
Ładowność (kg)	427–537		425–535	430–540
Całkowita masa pojazdu (kg)	1550		1600	1630
Obciążenie dachu (kg)	70		70	70

Skróty: **MT** → manualna skrzynia biegów, **DCT** → dwusprzęgłowa skrzynia biegów



[Nadwozie](#)[Wnętrze](#)[Łączność](#)[Dynamika jazdy](#)[Hyundai SmartSense](#)[Dostosowanie](#)[Dane techniczne](#)[Podsumowanie](#)

## Wyznacza nowe standardy.

Porywający, dynamiczny i pomysłowy Hyundai i20 robi ogromne wrażenie jak na samochód kompaktowy.

[Dowiedz się więcej](#)





Hyundai Motor Poland Sp. z o.o. zastrzega sobie prawo wprowadzenia bez uprzedzenia zmian danych zawartych w niniejszym katalogu, w tym parametrów technicznych, wyposażenia i specyfikacji pojazdów. Wzory kolorów wnętrza i nadwozia przedstawione w katalogu mogą różnić się od rzeczywistych z powodu ograniczeń technologii druku. Wszelkie informacje podane w katalogu nie stanowią oferty w rozumieniu Kodeksu Cywilnego. Informacje znajdujące się w niniejszym katalogu nie stanowią i nie będą stanowić części umowy nabycia samochodu zawartej między konsumentem a Autoryzowanym Dealerem Hyundai. Wiążące ustalenie ceny, wyposażenia i specyfikacji pojazdu następuje w umowie jego sprzedaży, a określenie parametrów technicznych zawiera świadectwo homologacji typu pojazdu.

5-letnia Gwarancja Bez Limitu Kilometrów dotyczy jedynie tych samochodów Hyundai, które były sprzedane Klientowi końcowemu przez Autoryzowanego Dealera Hyundai na warunkach opisanych w książce gwarancyjnej. Podane w katalogu informacje na temat gwarancji pojazdu nie stanowią udzielenia kupującemu gwarancji. Szczegóły dot. programu gwarancyjnego, w tym wyłączeń gwarancji dostępne są u Autoryzowanych Dealerów Hyundai. Podane wartości zużycia paliwa oraz emisji CO<sub>2</sub> stanowią dane porównawcze uzyskane na podstawie pomiarów stanowiskowych wykonanych w warunkach zgodnych z Rozporządzeniem (WE) nr 715/2007 Parlamentu Europejskiego i Rady oraz Rozporządzeniem Komisji (WE) nr 692/2008. Wielkość zużycia paliwa oraz emisji CO<sub>2</sub> w warunkach rzeczywistych może się różnić od danych katalogowych, na co mają szczególny wpływ: technika jazdy kierowcy oraz rodzaj eksploatacji, warunki drogowe, warunki pogodowe, jakość paliwa, stan techniczny pojazdu oraz jego obciążenie. Zestawienie zużycia paliwa i emisji CO<sub>2</sub> zawierające dane wszystkich nowych samochodów marki Hyundai jest dostępne nieodpłatnie w każdym autoryzowanym punkcie sprzedaży pojazdów.

**Hyundai Motor Poland sp. z o.o.**

[www.hyundai.com/pl](http://www.hyundai.com/pl)

GEN. LHD 1223 ENG. WD

Copyright © 2023 Hyundai Motor Poland

Wszelkie prawa zastrzeżone.